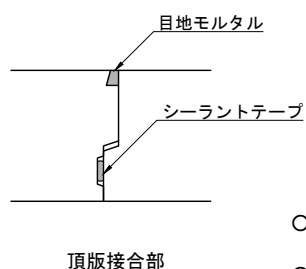
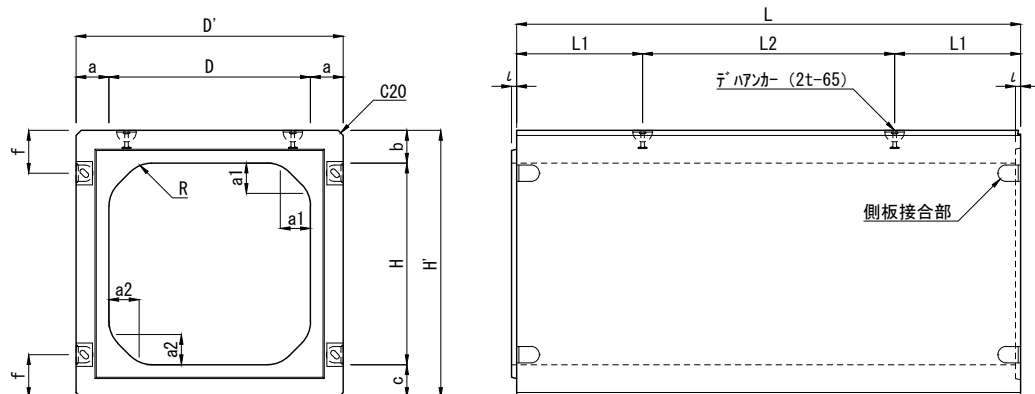


# Y. T. C ボックスカルバート

輪荷重  
横断 T-25 CAD data DWG SFC

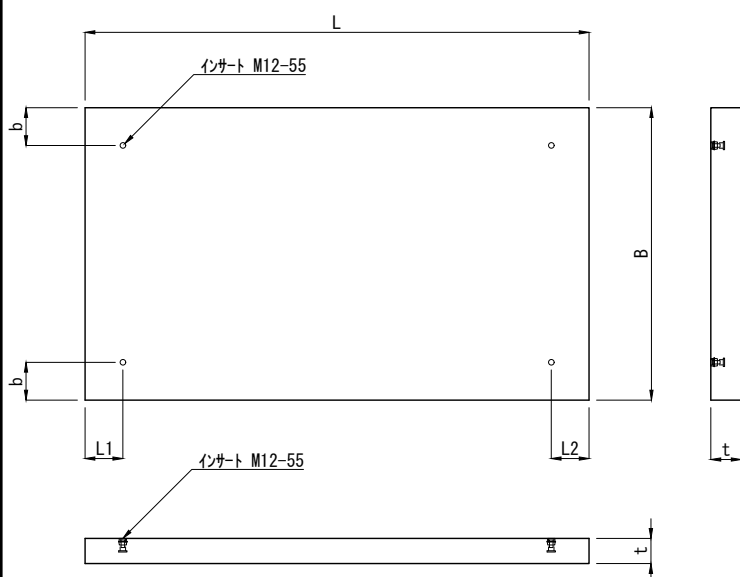


呼 び 名	寸 法 (mm)													参 考 質 量 ( kg )			
	D	H	L	D´	H´	a	b	c	a1	a2	L1	L2	ι		R	f	
○ ○	300 × 300	300	300	2000	480	480	90	90	90	50	50	500	1000	15	50	240	698
	400 × 400	400	400		600	600	100	100	100	60	60				60	300	1001
	500 × 500	500	500		720	720	110	110	110	70	70				70	360	1340
	600 × 600	600	600		840	840	120	120	120	80	80			20	80	150	1735
	700 × 700	700	700		940	940				100	100				100		2006
	800 × 800	800	800		1060	1060	130	130	130	120	120				120	170	2476
	1000 × 1000	1000	1000		1300	1300	150	150	150	150	150				150	150	200

注(1) 呼び名600以上は、側板接合部が上下2箇所(計8個)です。  
 呼び名300~500は、側板接合部がH'の中心に1箇所(計4個)です。  
 (2) ○印のサイズについては、仕入れ品対応です。

## BOX敷板

輪荷重  
横断 T-25 CAD data DWG SFC

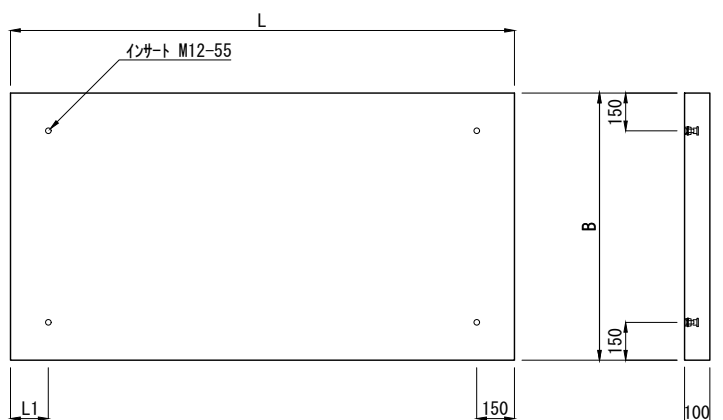


呼び名	寸 法 (mm)						参 考 質 量 ( kg )
	B	t	L	L1	L2	b	
300	580	100	2000	150	150	150	277
			1500	350			208
			1000	150			139
400	700		2000	150			335
			1500	350			251
			1000	150			168
500	820		2000	150			391
			1500	350			293
			1000	150			196
600	940		2000	150			449
			1500	350			337
			1000	150			225
700	1040	120	2000	150	596		
			1500	350	447		
			1000	150	298		
800	1160		2000	150	663		
			1500	350	497		
			1000	150	332		
1000	1500		2000	150	858		
			1500	350	644		
			1000	150	429		

(注) ○印のサイズについては、仕入れ品対応です。

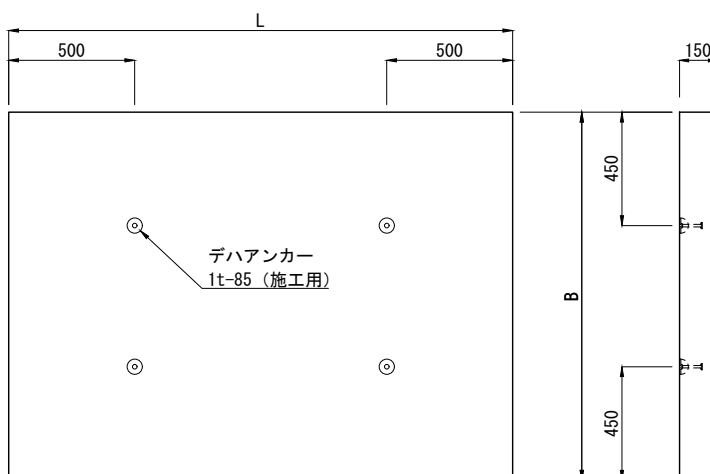
製品名	Y. T. C ボックスカルバート	参考質量	製図	TOYO
	BOX敷板	図示	E2009. 04. 01 R2024. 07. 26	
規格	300×300~1000×1000	縮尺	設計	東洋コンクリート工業株式会社
	300~1000	1/30	図面番号	

## ■ W1060用～W1260用



呼び名	寸 法 (mm)			参考 質量 (kg)
	B	L	L1	
W1060	1060	2000	150	498
		1500	350	374
		1000	150	249
W1160	1160	2000	150	545
		1500	350	409
		1000	150	273
W1260	1260	2000	150	592
		1500	350	444
		1000	150	296

## ■ W1460用～W2260用



呼び名	寸 法 (mm)		参考 質量 (kg)
	B	L	
W1460	1460	2000	1029
		1000	515
W1760	1760	2000	1241
		1000	620
W1900	1900	2000	1340
		1000	670
W2260	2260	2000	1593
		1000	797

(注) L=1000サイズではデハアンカーは2つです。

製 品 名	敷 板	参考質量	製 図	
			図 示	E2015. 06. 04 R2024. 07. 26
規 格	W1060用 ～ W1260用 W1460用 ～ W2260用	縮 尺	設 計	図面番号